



Formations : programme DNF 2024-2025

1. MODULES DE FORMATION

		Sept. 24	Oct. 24	Nov. 24	Déc. 24	Janv. 25	Fév. 25	Mars 25	Avril 25	Mai 25	Juin 25	Juil. 25	Août 25
Sessions spéciales de formation nouveaux agents* SNA				☐					☐				
NEW fichierecologique.be - 5. Catalogue des stations forestières d'Ardenne	FEE5-A	●	●							●	●	●	●
Régénération naturelle du chêne (Famenne ou Fagne)	RNC	●	●										
NEW Bases théoriques et pratiques de la SMCC pour les Agents Nature	SMCC1-N	●											
NEW Mélange pin sylvestre et chêne	PSC		●	●	●								
NEW Lisièroscope : installation et gestion de la lisière (Ardenne ou Condroz)	LISO		●	●									
fichierecologique.be - 1. Concepts et fondements de l'outil	FEE1			●	●	●							
fichierecologique.be - 2. Comprendre les sols forestiers	FEE2			●				●	●				
Structure et composition du carnet de triage	CAR			●									
Bases théoriques et pratiques de la SMCC	SMCC1			●									
NEW Epifor : évaluer la naturalité des forêts grâce aux mousses et lichens	EPI				●	●							
NEW Bois mort et dendromicrohabitats	DMH				●	●	●						
Évaluation de la qualité des bois résineux sur pied et abattus	QBR				●								
Marteloscope hêtraie-chênaie de Vecmont-2	MV2						●						
Évaluation de la qualité des bois feuillus sur pied et abattus	QBF						●	●					
Visite technique du parc à grumes de Wallonie	PAG						●	●					
Taille de formation et élagage	TAILLE						●	●					
Réception des plants forestiers	PLANT							●	●				
Sylviculture du bouleau	BOU								●	●			
fichierecologique.be - 3. Interpréter la flore indicatrice	FEE3								●	●	●	●	
Travailloscope de Grimbiémont : travaux forestiers ciblés en feuillus	TG								●	●	●		
Martelage en traitement irrégulier. Circuit feuillus ou résineux	MI								●				
fichierecologique.be - 4. Interprétation à l'aide des outils intégrés	FEE4									●	●	●	●
NEW Gestion de la lumière, parcours G et outils	LUMG									●	●	●	
NEW Gestion du mélange au stade juvénile	MEJU										●	●	●

* Autres dates possibles via DRF

Dates précises de chaque formation communiquées à J-60 jours.

2. APPUI AU **MARTELAGE** EN TRAITEMENT IRRÉGULIER FEUILLU ET RÉSINEUX

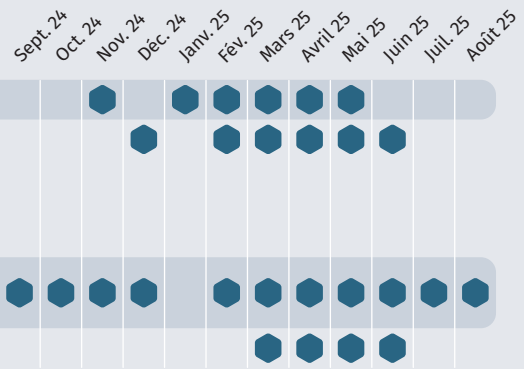
Appui à l'élaboration de la fiche de consignes de martelage **MARF**

Appui au martelage sur fiches de consignes **MART**

3. **ACCOMPAGNEMENTS** DANS VOS PARCELLES

Au choix : renouvellement post-crise, irrégularisation
des peuplements, retour sur parcelle accompagnée... **ACCGE**

Travaux forestiers ciblés **ACCTF**



Régénération naturelle du **chêne** (Famenne ou Fagne)

RNC-FM ou RNC-FG

Cette journée abordera les différentes problématiques auxquelles les gestionnaires sont confrontés lors de leurs tentatives de régénération naturelle du chêne et du suivi de celle-ci. Elle leur apportera des solutions concrètes, applicables sur le terrain. Alimenté par des rappels théoriques de base (méthodes de régénération, autécologie, adéquation à la station, travaux, etc.), différentes parcelles seront visitées. Des itinéraires techniques sont proposés pour chaque type de peuplement afin d'assurer au mieux l'installation et le développement des semis de chêne.

Objectifs

- Observation, compréhension et utilisation des connaissances théoriques de base pour analyser différentes situations de régénération naturelle du chêne.
- Après diagnostic, choix des interventions à réaliser et des itinéraires techniques à suivre.

Deux circuits sont proposés :

- **Contexte Famenne** (Rochefort)
- **Contexte Fagne** (Thuin)



1 jour



10 octobre 2024 (Fagne)
14 octobre 2024 (Famenne)
15 octobre 2024 (Famenne)
17 octobre 2024 (Famenne)
17 octobre 2024 (Fagne)
24 octobre 2024 (Fagne)
29 octobre 2024 (Fagne)



Rochefort ou Thuin



Max. 10 participants

Accompagnement dans vos parcelles

ACCGE

Renouvellement post-crise

Accompagnement de parcelles en situation post-crise (tempête, pathogène, sécheresse...), qu'il s'agisse de peuplements encore sur pied ou exploités. Analyse de la situation (station, végétation, paysage), évaluation du potentiel de renouvellement spontané et des besoins d'interventions (dégagements, travaux ciblés, plantations...). Propositions d'itinéraires de renouvellement adaptés.

Irrégularisation en résineux

Accompagnement sur parcelle à la diversification en essences et à « l'irrégularisation » des peuplements résineux. Conditions initiales avant d'entreprendre cette transformation (réseau d'exploitation, stabilité, adéquation essence-station, âge du peuplement). Propositions d'itinéraires sylvicoles à moyen et long terme (martelage, désignation...) en fonction de l'âge du peuplement.

Retour sur parcelle accompagnée

Accompagnement sur parcelle visant à suivre ou approfondir des situations qui ont déjà fait l'objet d'une visite de Forêt.Nature. Analyse de la situation de départ et du conseil de gestion initial, observation de l'évolution et proposition d'itinéraires sylvicoles en SMCC à court, moyen et long termes.



1 jour



Dans vos peuplements



Max. 6 participants (1 brigade par date)



17, 18, 24, 25, 29, 31 octobre 2024 (1 choix)
7, 8, 21, 22, 28, 29 novembre 2024 (2 choix)
5, 6, 12, 13, 17, 19 décembre 2024 (1 choix)
+ Mars-juin 2025
(28 dates complémentaires planifiées)



NEW

Lisièroscope : installation et gestion de la lisière (Ardenne ou Condroz)

LISO-A ou LISO-C



Bien aménagées, les lisières, milieux de transitions entre la forêt et les espaces ouverts, sont de véritables oasis de vie accueillant un grand nombre d'espèces. Elles apportent de nombreux avantages : une biodiversité plus développée, une protection des peuplements contre les coups de soleil et les turbulences du vent et un paysage plus diversifié.

Lors de cette formation, chacun pourra s'exercer à un martelage fictif en faveur d'une lisière structurée et diversifiée sur un **lisièroscope**.

Le lisièroscope est une aire d'exercice qui permet d'analyser l'intensité et la nature du prélèvement de chaque marteleur selon différents critères. Il consiste en une zone d'un peu plus d'un hectare installée en lisière externe, où tous les arbres sont numérotés et cartographiés. Les variables prises sur chaque arbre inventorié sont : l'essence, la circonférence, la présence de dendromicrohabitats, la valeur écologique des arbres, la qualité économique, ainsi que diverses observations (houppier étriqué, état sanitaire, arbre pilier...).

Objectifs

- Connaître les différentes méthodes d'aménagement et d'entretien de lisières forestières structurées et mélangées.
- Connaître les avantages d'une lisière structurée et mélangée.
- Concevoir la réalisation technique : planification, choix des sites à aménager, choix des méthodes d'installation et d'entretien.
- S'exercer au martelage en faveur d'une lisière structurée et diversifiée.

Deux lisièrosopes sont proposés :

- **Contexte Ardenne** (Nassogne)
- **Contexte Condroz** (Assesse)



1 jour



Ardenne : 25 octobre 2024,
13, 14, 18 novembre 2024

Condroz : 28, 31 octobre 2024
21, 25 novembre 2024



Nassogne ou Assesse



Max. 10 participants

Outil développé grâce au
Plan de Relance de la Wallonie



NEW

Gestion des peuplements mélangés à base de pin sylvestre et chêne

PSC

La gestion des peuplements mélangés est un défi pour tout gestionnaire forestier. Le mélange présente de nombreux atouts et notamment celui d'offrir plus de résilience aux forêts face aux aléas climatiques et biotiques. Le chêne et le pin sylvestre sont souvent considérés comme deux essences robustes face à ces mêmes aléas, du moins dans le cas du chêne sessile. La formation proposée s'appuie sur une typologie des mélanges à base de chêne indigène et pin sylvestre pour fournir aux participants des balises de gestion des peuplements. Différents peuplements mélangés sont visités au cours de la journée et l'historique de leur gestion est discutée avec les participants afin de pouvoir mener à bien des mélanges à base de ces deux essences.

Objectifs

- Connaître l'écologie des essences visées
- Appréhender les risques biotiques
- Comprendre et utiliser la typologie des peuplements
- Adapter et appliquer les balises de gestion à chaque type de mélanges
- Appliquer les balises de gestion selon le stade de développement du peuplement



1 journée




17, 18, 21, 25, 28, 31 octobre 2024
7, 8, 12, 13, 14, 25, 28, 29 novembre 2024
6 décembre 2024



Région de Marche-en-Famenne



Max. 10 participants



fichierologique.be

1. Concepts et fondements de l'outil

FEE1

Depuis quelques décennies les peuplements forestiers font face à de nombreux événements extrêmes, tant climatiques que biotiques. En conséquence, l'adéquation essence-station est primordiale pour assurer la résilience des forêts et installer chaque essence à sa place revêt un enjeu majeur pour les forestiers.


La demi-journée d'utilisation de *fichierologique.be* a pour but d'informer les utilisateurs de cet outil afin qu'ils puissent l'utiliser au meilleur de ses potentialités. Quelques rappels sont également réalisés comme la lecture et l'interprétation de la carte des sols de Wallonie. Enfin, quelques exercices pratiques permettent d'illustrer les concepts théoriques.

Objectifs


- Savoir tirer pleinement parti de *fichierologique.be*.
- Lire et interpréter la carte des sols de Wallonie.
- Appréhender les notions d'autécologie des essences.
- Connaître les traits principaux des essences.


Méthode

- Présentation de l'outil *fichierologique.be*
- Présentation de la carte des sols de Wallonie et de sa légende.
- Exercices appliqués sur les principaux types de sol.

 1/2 jour

-  18 novembre 2024, matin
(réservé nouveaux agents, Namur)
18 novembre 2024, après-midi
(réservé nouveaux agents, Namur)
10 décembre 2024 (Malmedy)
13 décembre 2024 (Namur)
17 janvier 2025 (Namur)
29 janvier 2025 (Malmedy)

 Différents lieux en Wallonie

 Max. 10 participants

Structure et composition du carnet de triage

CAR

Objectifs pédagogiques


Après cette journée, le préposé doit être capable de comprendre toutes les notions abordées dans son carnet de triage, afin de procéder aux mises à jour annuelles de celui-ci :


- Structure du carnet de triage
- Notions d'entité et d'unité d'aménagement
- Unités de découpage de la forêt (compartiment, parcelle, îlot, etc.)
- Notions de gestion de la forêt (séries-objectif, vocations, itinéraires, etc.).


Méthode

- Exposé en salle le matin sur les nouveautés en matière d'aménagement (nouvelles notions de série-objectif et de vocation, différences entre îlot et parcelle, etc.).
- Après-midi sur le terrain pour permettre de comprendre et d'assimiler la distinction entre îlot et parcelle, ainsi que les choix effectués en matière de description et d'aménagement.

 1/2 jour

-  12 novembre 2024
13 novembre 2024
18 novembre 2024, matin
(réservé nouveaux agents, Namur)
18 novembre 2024, après-midi
(réservé nouveaux agents, Namur)

 Namur

 Max. 10 participants

